

COLLEGAMENTI

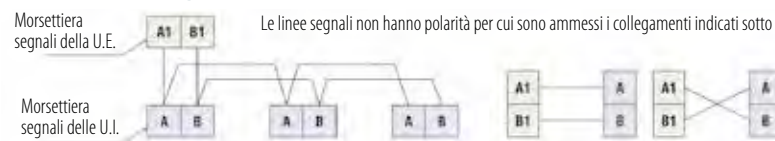
LINEA SEGNALI

La linea segnali che collega l'unità esterna alle U.I. è a 5 Volt DC e utilizza 2 conduttori non polarizzati indicati con A1 e B1. Per la linea segnali a 2 conduttori, usare cavi schermati da 0,75 mm²; collegare la schermatura alla Terra su tutte le unità interne ed esterne.

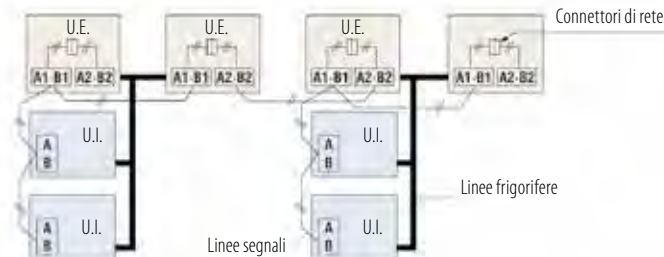
Nel caso di utilizzo di unità esterne combinate collegare:

- la linea segnali tra unità interne ed esterne, e la linea segnali tra unità esterne che appartengono alla stessa linea frigorifera, ad A1 e B1;
- la linea segnali tra unità esterne appartenenti ad una differente linea frigorifera ad A2 e B2.

Unità esterna singola

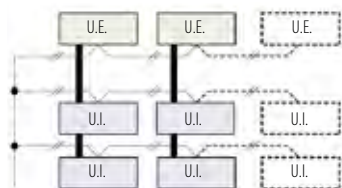


Unità esterne combinate



Il numero massimo di unità interne collegabili ad una linea segnali è 128 ed è possibile creare gruppi di unità esterne e/o di unità interne collegate alla stessa unità esterna o ad unità esterne distinte, purchè connesse alla stessa linea segnali. La linea segnali può essere connessa anche adottando il metodo indicato di seguito (connettori multipli).

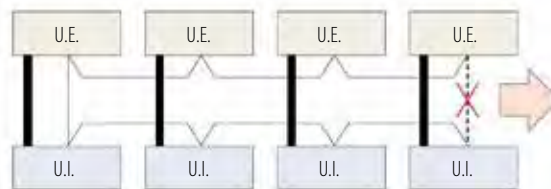
IMPORTANTE: i collegamenti a stella delle linee segnali non sono ammessi.



FILOCOMANDO

Le specifiche per il collegamento tra il filocomando e le unità interne (collegamento XY) sono 0,5 mm² x 2 fili. La lunghezza massima consentita è 600 m. Se la lunghezza supera 100 m, fare riferimento alla tabella.

Lunghezza (m)	Tipologia dei cavi
100~200	0,5 mm ² x 2 fili
~300	0,75 mm ² x 2 fili
~400	1,50 mm ² x 2 fili
~600	2,0 mm ² x 2 fili



Non è consentito formare un anello con le linee segnali, pertanto il tratto di collegamento indicato con non è ammesso.

Ripartitore di flusso a basso livello sonoro

PFD 1124-E, PFD 1804-E, PFD 2804-E, PFD 1124X4-E

Progettato e realizzato nei laboratori di ricerca specializzata di Mitsubishi Heavy Industries, il ripartitore di flusso PFD consente a tutte le unità interne, integrate in una rete di climatizzazione, il passaggio da modalità raffreddamento a modalità riscaldamento, o viceversa, mantenendo l'intero sistema in funzione, evitando inutili cicli di riaccensione e spegnimento. Attraverso l'utilizzo del cavo di estensione opzionale del box PFD, dotato di un connettore, è possibile distanziare ulteriormente il box PFD dall'unità interna; questo consente una riduzione del livello sonoro provocato dal box PFD e dal flusso di refrigerante.



PFD a 4 uscite



Kit Relay